



SHU

TRINCIATUTTO REVERSIBILE

(tipo pesante)



www.lipa-srl.it
info@lipa-srl.it

65010 Spoltore (PE) - Italy
Via Castellani (ang. Via Mare Adriatico)
Tel. +39 085 4971431 Fax +39 085 4973170

SHU

TRINCIATUTTO REVERSIBILE

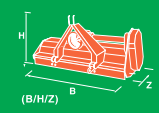
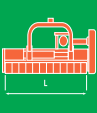





(tipo pesante)



DOTAZIONI DI SERIE

- attacco a tre punti
- protezione posteriore in gomma
- protezione anteriore con catene zincate e gomma
- piedini d'appoggio
- scatola con albero passante con doppia ruota libera interna
- albero cardanico
- cuffia protezione cardano
- rotore con mazze dentate
- supporti mazze maggiorati
- trasmissione a cinghie
- rullo posteriore regolabile in altezza con raschiatore
- controtelaio interno
- serie di contrasti interni
- cofano posteriore apribile per ispezione
- doppio spostamento idraulico laterale
- doppio attacco sul cavalletto
- verniciatura speciale a polvere o liquido (primer e smalto)

Il Trinciattutto SHU è un'attrezzatura ideale per lavorazioni in selvicoltura e nei pascoli. Dispone di doppio attacco, anteriore e posteriore con spostamento laterale. Questa sua reversibilità permette di sfruttare al meglio le sue prestazioni e consente una scelta di lavorazione a seconda delle esigenze.

Mod.				 (Hp-kw) *	 (g/min.)	 rotore mm		
SHU-200	2160/1150/980	2000	1020	60-44	1000	13	245	5
SHU-230	2500/1150/980	2340	1190	80-59	1000	16	245	5
SHU-280	3000/1150/980	2840	1310	100-73	1000	20	245	5
SHU-300	3160/1150/980	3000	1500	110-80	1000	20	245	5

* I cavalli riportati sono indicativi ed esprimono la potenza richiesta dalla trinciatrice per il suo funzionamento.

ACCESSORI A RICHIESTA

1. Coppia di slitte laterali
2. Rullo maggiorato Ø 250mm

